

INFORME COMPLET DEL QUART TRIMESTRE 2020

BSA Inversió, FI

Compartiment: Borsa Internacional

Inscrit a l'AFA amb el número 0001-06

1. DADES IDENTIFICATIVES DE L'OIC

- (i) **Denominació:** BSA Inversió, FI Compartiment Borsa Internacional
- (ii) **Tipologia del compartiment:** Renda Variable
- (iii) **Característiques:** Compartiment obert de capitalització
- (iv) **Divisa de Referència:** Euro
Objectius del compartiment: L'objectiu del compartiment és buscar l'apreciació del valor de la participació amb una volatilitat alta, invertint en actius de Renda Variable Mundials i de manera minoritària en actius del Mercat Monetari.
El compartiment inverteix majoritàriament en actius de Renda Variable Mundials i minoritàriament en actius de Renda Fixa i Mercat Monetari. Les inversions en Renda Fixa i Mercat Monetari són una alternativa a la inversió de Renda Variable quan la conjuntura sigui desfavorable en els mercats borsaris amb l'objectiu de donar refugi al capital invertit.
- (v) **Horitzó d'inversió:** llarg termini (5 anys).
- (vi) **Data de constitució del Fons BSA Inversió, FI:** 29 d'abril de 2009
- (vii) **Data d'inici del compartiment i inici de l'activitat:** 22 de juny de 2009
- (viii) **Inversió mínima inicial:** El Compartiment no té un mínim d'inversió
- (ix) **Societat Gestora:** Sabadell d'Andorra Inversions SGOIC, S.A.U (Carretera de l'Obac, número 12, Edifici "El Forestal-B", oficina 4. AD500 Andorra la Vella)
- (x) **Entitat Dipositària:** BancSabadell d'Andorra, S.A. (Avinguda del Fener, número 7. AD500 Andorra la Vella)
- (xi) **Grup financer de la Societat Gestora i de l'Entitat Dipositària:** Grup BancSabadell d'Andorra
- (xii) **Entitat Auditora:** KPMG, SLU

2. DADES RELATIVES A LA GESTIÓ

(i) Informe de gestió:

El Compartiment va tancar el trimestre amb exposició al voltant del seu nivell objectiu en renda variable, situant l'exposició entorn al 95%.

Per la part de fons d'inversió s'ha mantingut la selecció de fons de renda variable global destacant les posicions dels fons de ROBECO GLOBAL CONSUMER TRENDS, DPAM EQUITIES WORLD SUSTAINABLE o TROWE GLOBAL FOCURS GROWTH.

En la selecció de fons americans destaquen AB AMERICAN GROWTH PORTFOLIO, LEGG MASON LARGE CAP GROWTH I JANUS US FORTY.

En fons que inverteixen en el continent europeu destacarien: El fons ALLIANZ EURO EQUITY GROWTH o DPAM INV B FUNDEQ EUROLAND.

Pel que fa a la selecció directa d'accions europees durant el trimestre s'ha mantingut el biaix sectorial que es va definir al darrer trimestre. S'ha incorporat en cartera posicions en SAFRAN i en CARLSBERG. Es manté la un pes important en el sector tecnològic, Industrial i comunicacions. Les sobreponderacions en tecnologia i comunicacions han contribuït en positiu contra mercat.

Les principals exposicions del fons es centren en companyies amb negocis resilents com són : TELEPERFORMANCE, ASML, i CELLNEX

(ii) Informe de mercats:

El 2020 ha estat un any sense precedents en la història moderna, amb la pandèmia provocada pel COVID-19 que ha conduït a la recessió global més profunda, posterior a la Segona Guerra Mundial, i que ha afectat el major nombre de països simultàniament des de la dècada de 1870 (Banc Mundial).

Aquest gran impacte no es revertirà per complet i l'antiga normalitat no tornarà a ser com solia ser. Les esperances d'una distribució ràpida

de vacunació, un major impuls fiscal i la disminució de les tensions geopolítiques estan impulsant la narrativa de la recuperació. Com a resultat, malgrat la recessió, una gran part dels mercats estan tancant l'any amb resultats positius. En entrar en 2021, la fase de reflació pot continuar, però els inversors hauran d'avaluar quatre factors per a jugar la rotació, evitar bombolles i construir carteres resistents. Factor 1: El recent repunt del mercat es basa en una fe cega en l'èxit de les vacunes i en la valenta suposició que tot serà com abans. Factor 2: La política fiscal i monetària manté el sistema econòmic en funcionament, però el que s'ha implementat fins ara és insuficient, especialment en l'aspecte fiscal, i no sempre ha estat ben dirigit o calibrat. Factor 3: La Xina lidera la senda de recuperació. Està encapçalant la sortida de la crisi com l'única gran economia que es recupera per complet en 2020. Factor 4: El risc clau avui dia en el mercat és el propi consens. El creixent deute a tipus d'interès negatiu condueix a una cerca desesperada de rendiments en altres actius. La temptació d'exigir menor qualitat a les inversions és alta, així com apostar per uns tipus d'interès en mínims per sempre.

La bateria de mesures desplegades pel Banc Central Europeu durant tot l'any 2020 ha tingut com a objectiu fer costat als mercats de renda fixa, assegurant la seva liquiditat i bon funcionament. L'extensió del Programa de compra d'actius en 500 mil milions d'euros, la posada en marxa d'operacions de repo a llarg termini (TLTRO) i la prolongació fins a 2022 de les compres d'actius asseguren el compliment d'aquests objectius. La Reserva Federal ha confirmat també la seva voluntat de mantenir un objectiu de tipus de referència entre el 0% i el 0,25% i de sostenir les compres d'actius durant el temps que sigui necessari per a aconseguir els seus objectius d'ocupació i inflació.

Els mercats han acollit amb optimisme aquestes polítiques, que permeten continuar apostant per un manteniment dels tipus en nivells molt baixos durant molt de temps i per la compressió de diferencials de tipus del deute de qualitat enfront del deute governamental, en estar esgotades les vies per a obtenir rendibilitat positiva sense risc. Durant el segon semestre aquestes tendències s'han confirmat i el nivell de liquiditat continua sent prou ampli com per a mantenir el mercat lliure de tensions.

La competència per mantenir polítiques monetàries expansives ha desembocat en una apreciació gairebé contínua de l'euro enfront del dòlar durant tot el segon semestre de 2020, des de nivells de 1,12 al juny fins al tancament de l'any en 1,22 dòlars per cada euro. La lliura, malgrat la incertesa fins a acabar l'any sobre com seria efectivament el Brexit, ha mantingut un nivell de cotització enfront de l'euro relativament estable, i fins i tot ha iniciat una certa recuperació al final de 2020.

En la segona meitat de l'any els mercats emergents de renda fixa han ofert resultats positius, continuant amb la recuperació iniciada en el segon trimestre. El deute sobirà emergent s'ha revaloritzat un +7,9% mentre que el deute corporatiu puja un +4,7%. En tots dos casos es constata que el panorama de recuperació econòmica juntament amb un dòlar relativament feble són factors favorables a les inversions en bons emergents. En renda variable el segon semestre ha estat explosiu, amb pujades dels índexs globals d'emergents superiors al +20%. Per mercats destaquen l'Índia (+36,8%), Korea (+36,3%), Turquia (+26,7%) i el Brasil (+25,2%).

Les borses mundials van tocar fons al març i des de llavors van iniciar una recuperació que s'ha mantingut visquí tot el segon semestre de 2020. Als Estats Units, el Standard & Poor's 500 ha pujat en euros un +11,4% semestral, i l'índex tecnològic Nasdaq l'ha superat, amb un +17,8%. Els índexs selectius europeus EURO STOXX 50 i STOXX Europe 50 han recuperat un +9,9% i un +4% i l'IBEX 35 un +11,6%. el Japó ha pujat en euros per sobre del +11% en el mateix període. En general tots els mercats han acabat el semestre en terreny positiu, amb un comportament que ha sorprès pel contrast amb els nivells reals d'activitat econòmica, que són històricament baixos a causa de l'epidèmia global.

Es continua veient suport per als actius de risc a mesura que avancem cap a 2021, recolzats pel canvi d'una fase de contracció a una de recuperació. És important destacar que una majoria demòcrata en totes dues Cambres del Congrés dels Estats Units dona suport a la narrativa del comerç de reflació i crea un teló de fons positiu per als segments cíclics. En aquest entorn, la renda variable continua sent més atractiva que la renda fixa en un horitzó d'un any. Aquesta recuperació és diferent de les del passat, en el sentit que les valoracions de les accions ja són altes quan entrem en aquesta fase i depèn d'un desplegament eficaç i a gran escala de vacunes. Com a resultat, els inversors haurien de ser molt selectius i conscients de la valoració en tot l'espectre d'actius.

(iii) Riscos correguts per l'OIC:

-Risc divisa: El compartiment ha invertit al voltant del 57% dels seus actius en dòlars no coberts.

-Risc de mercat: El risc de mercat és un risc de caràcter general existent pel fet d'invertir en qualsevol tipus d'actiu. La cotització dels actius depèn especialment del comportament dels mercats financers, així com de la evolució dels emissors que, per la seva part, es veuen influenciats per la situació general de la economia mundial i per circumstàncies polítiques i econòmiques dintre dels respectius països. En particular les inversions tenen un risc de mercat per inversió en renda variable derivat de les variacions en el preu dels actius. El mercat de renda variable presenta, amb caràcter general una volatilitat alta, el que determina que el preu dels actius de renda variable pugui oscil·lar de forma significativa, d'altra banda els preus poden oscil·lar per l'efecte de distribució de dividendes. També hi pot haver risc de tipus de canvi com a conseqüència de la inversió en actius denominats en divises diferents a la divisa de referència del compartiment, aquests risc vindrà derivat de les fluctuacions del tipus de canvi.

El compartiment ha mantingut una inversió en renda variable entorn al 95% o lleugerament inferior/superior sobre el seu patrimoni; exposició adequada a la vocació d'inversió i objectius del compartiment.

3.DADES RELATIVES ALS RESULTATS DE LA GESTIÓ

(i) Classificació OIC i Perfil de Risc

Renda Variable - Multidivisa

1	2	3	4	5	6	7
- ← risc → +						

(ii) Variació del patrimoni

	<i>(Dades trimestrals)</i>
Patrimoni inicial del període	27.228.090,58
Valor liquidatiu inicial període	182,51
Nombre de participacions inicial del període	149.183,29
Subscripcions	1.804.844,10
Reemborsaments	558.031,36
Rendiments	2.067.526,65
Comissió de gestió	146.120,21
Comissió de dipositari	36.530,04
Altres despeses	18.593,64
Beneficis distribuïts trimestrals	0,00
Patrimoni Final del període actual	30.542.429,97
Valor liquidatiu fi període actual	196,00
Nombre de participacions final del període	155.831,94

(iii) Comissions aplicades

	Percentatge	Base del Càlcul
Comissió anual de gestió (*)	2,00%	Patrimoni diari
Comissió anual de dipositaria (*)	0,50%	Patrimoni diari
Comissió de subscripció (*)	0,10%	Import subs.
Comissió de reemborsament	-	-
Total de despeses de l'OIC (inclou transaccionals	2,82%	Patrimoni mig any
Total de despeses de l'OIC (exclou transaccionals	2,76%	Patrimoni mig any

(*) Aquest percentatge no inclou l'impost general indirecte aplicat sobre aquesta comissió (actualment del 9,5%)

(iv) Remuneracions liquidat

El compte corrent del fons a BancSabadell d'Andorra S.A. es remunera al 0%.

(v) Comportament de l'OIC

Evolució del Fons

	Rendibilitat neta	Volatilitat 1 any
Rendiment 2020	8,03%	18,07%
Rendiment 2019	23,54%	8,06%
Rendiment 2018	-11,08%	9,88%
Rendiment 2017	9,30%	5,05%
Rendiment 2016	-3,60%	12,19%
Rendiment 2015	11,46%	14,51%
Rendiment 2014	3,13%	10,33%
Rendiment 2013	20,56%	9,02%
Rendiment 2012	8,72%	10,78%
Rendiment 2011	-11,26%	21,43%
Rendiment 2010	5,63%	13,53%
Rendiment 2009	16,94%	NA

Ratios (a 1any)

R. Sharpe	Tracking Error	Alfa	Beta
0,46	NA	NA	NA
Rotació Trimestral			
0,55%			

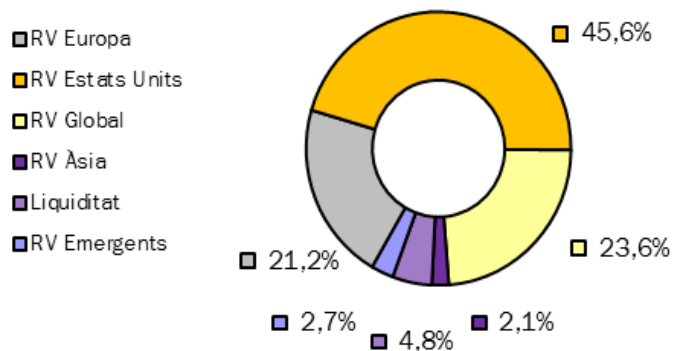
Rendiments passats no determinen/impliquen rendiments futurs

Composició de la cartera

Valors en cartera		
Valor	Trimestre Anterior % s/total cartera	Trimestre Actual % s/total cartera
PART. ETF ISHARES CORE S&P 500	13,11%	12,59%
PART. ETF ISHARES STOXX EUROPE 600 DE	6,96%	6,85%
PART. AB AMERICAN GROWTH PORTFOLIO - I	6,49%	6,22%
PART. LEGG MASON-CB US L CAP GRW-FACCUSD	6,06%	5,71%
PART.JANUS HND US FORTY	5,79%	5,60%
PART. AB FCP I US EQ THEMATIC RESEARCH	5,48%	5,44%
PART. VONTOBEL-US VALUE EQUITY-I	5,77%	5,25%
PART.ROBECO-ROB GL CON TR EQ-I?	5,07%	5,03%
DPAM EQUITIES WORLD SUSTAINABLE F	5,00%	4,88%
PART. TROWE PRICE GL FOCUS GROWTH EQ Q	4,59%	4,72%
PART. THREADNEEDLE GLOBAL FOCUS IU	4,11%	3,95%
Part. BSA INV. NOVES TECHNOLOGIES	3,56%	3,72%
PART.ALLIANZ EURP EQUITY GROWTH RT	3,41%	3,38%
PART. GROUPAMA AVENIR EURO M	3,04%	3,01%
PART. UBS CHINA OPPORTUNITY USD Q	2,95%	2,75%
PART. FIDELITY FD-EUR DYN G-Y ACC	2,98%	2,75%
PART. TROWE PRICE US SMALLER CIES EQ	2,42%	2,54%
PART.DPAM INV B FUNDEQ EURLND -F	2,33%	2,31%
PART. MSIF ASIA OPPORTUNITY EUR	1,53%	2,10%
P.ISHARES CORE S&P500 ETF	2,00%	1,94%
PART. MSIF GLOBAL OPPORTUNITY ZH	1,62%	1,63%
PART.THREADNEEDLE AMERICAN EXT ALPHA A-8	1,06%	1,06%
AC.ASML HOLDING N.V.(NOU CONTRASPLIT)	0,22%	0,24%
AC.TELEPERFORMANCE	0,25%	0,16%
AC.INFINEON TECHNOLOGIES	0,12%	0,14%
AC.IBERDROLA S.A.	0,14%	0,14%
AC.VIVENDI	0,13%	0,13%
AC.LOUIS VUITON MOET HENNESSY	0,11%	0,13%
AC. CELLNEX TELECOM SAU	0,14%	0,11%
AC.SAP AG - COMMON STOCK	0,15%	0,11%
AC.LINDE PLC	0,12%	0,11%
AC.TOTAL FINA ELF	0,10%	0,11%
AC.DELIVERY HERO SE	0,09%	0,10%
AC. SMURFIT KAPPA GROUP PLC	0,10%	0,10%
AC.AXA	0,09%	0,10%
AC.KBC GROEP NV	0,08%	0,09%
AC.VOLKSWAGEN PREF SHRS	0,09%	0,09%
AC.ROCHE HOLDING AG (CHF)	0,12%	0,08%
AC.WORLDLINE SA	0,08%	0,08%
AC.ARKEMA	0,09%	0,08%
AC.REED ELSEVIER NL	0,09%	0,08%
AC.SCHNEIDER	0,08%	0,08%
AC.SAINT GOBAIN	0,09%	0,08%
AC.VEOLIA ENVIRONNEMENT	0,08%	0,08%
AC. DEUSTCHE POST AG	0,08%	0,07%
AC. ORPEA	0,07%	0,07%
AC.GENERALI	0,07%	0,07%
AC.DEUTSCHE TELEKOM	0,07%	0,06%
AC.SANOFI-AVENTIS	0,10%	0,06%
AC.PROSUS NV	0,06%	0,06%
AC.SAFRAN	0,00%	0,06%
AC. MONCLER SPA	0,05%	0,06%
AC. VINCI SA	0,05%	0,05%
AC.ING GROEP NV	0,05%	0,05%
AC. GTT SA	0,06%	0,05%
AC.VERALLIA	0,04%	0,04%
AC.CARLSBERG A/S (DKK)	0,00%	0,03%
AC.EDENRED	0,03%	0,03%
AC.ERSTE GROUP BANK AG	0,03%	0,03%
TOTAL RENDA VARIABLE	98,66%	96,67%
EURODEPOSITO EN EUROS	0,00%	3,33%
PART.SICAV II ESTRUCT 3	1,34%	0,00%
TOTAL MERCAT MONETARI	1,34%	3,33%
TOTAL CARTERA	100,00%	100,00%

<i>Distribució per divises</i>	
Divisa	Trimestre Actual %
EUR	43,00%
USD	56,90%
CHF	0,10%

Distribució Geogràfica Renda Variable



4.FETS RELLEVANTS

Durant el trimestre no s'han donat fets rellevants en el compartiment BORSA INTERNACIONAL del Fons BSA INVERSIÓ , FI.

INFORME COMPLET DEL TERCER TRIMESTRE 2020

BSA Inversió, FI

Compartiment: Borsa Internacional

Inscrit a l'AFA amb el número 0001-06

1. DADES IDENTIFICATIVES DE L'OIC

- (i) **Denominació:** BSA Inversió, FI Compartiment Borsa Internacional
- (ii) **Tipologia del compartiment:** Renda Variable
- (iii) **Característiques:** Compartiment obert de capitalització
- (iv) **Divisa de Referència:** Euro
Objectius del compartiment: L'objectiu del compartiment és buscar l'apreciació del valor de la participació amb una volatilitat alta, invertint en actius de Renda Variable Mundials i de manera minoritària en actius del Mercat Monetari.
El compartiment inverteix majoritàriament en actius de Renda Variable Mundials i minoritàriament en actius de Renda Fixa i Mercat Monetari. Les inversions en Renda Fixa i Mercat Monetari són una alternativa a la inversió de Renda Variable quan la conjuntura sigui desfavorable en els mercats borsaris amb l'objectiu de donar refugi al capital invertit.
- (v) **Horitzó d'inversió:** llarg termini (5 anys).
- (vi) **Data de constitució del Fons BSA Inversió, FI:** 29 d'abril de 2009
- (vii) **Data d'inici del compartiment i inici de l'activitat:** 22 de juny de 2009
- (viii) **Inversió mínima inicial:** El Compartiment no té un mínim d'inversió
- (ix) **Societat Gestora:** Sabadell d'Andorra Inversions SGOIC, S.A.U (Carretera de l'Obac, número 12, Edifici "El Forestal-B", oficina 4. AD500 Andorra la Vella)
- (x) **Entitat Dipositària:** BancSabadell d'Andorra, S.A. (Avinguda del Fener, número 7. AD500 Andorra la Vella)
- (xi) **Grup financer de la Societat Gestora i de l'Entitat Dipositària:** Grup BancSabadell d'Andorra
- (xii) **Entitat Auditora:** KPMG, SLU

2. DADES RELATIVES A LA GESTIÓ

- (i) **Informe de gestió:**

El Compartiment va tancar el trimestre amb exposició al voltant del seu nivell objectiu en renda variable, situant l'exposició entorn al 95%.

Per la part de fons d'inversió s'han fet canvis en la selecció de fons de renda variable global incorporant el fons MS GLOBAL OPPORTUNITY, per fer-ho es va vendre la posició en PICTET QUALITY GLOBAL EQUITY.

També s'ha incrementat l'exposició a països emergents amb l'entrada del fons MS ASIA OPPORTUNITY.

Aquests dos fons de Morgan Stanley es caracteritzen per la selecció de companyies "disruptives" en el seu model de negoci.

En la selecció de fons americans destaquen AB AMERICAN GROWTH PORTFOLIO, LEGG MASON LARGE CAP GROWTH I JANUS US FORTY.

En fons que inverteixen en el continent europeu s'ha venut la posició en AB EURO EQUITY i s'ha comprat el fons DPAM EUROLAND EQUITIES.

Pel que fa a la selecció directa d'accions europees durant el trimestre s'ha mantingut el biaix sectorial que es va definir al darrer trimestre. Es manté la un pes important en el sector tecnològic. Industrial i comunicacions. Les sobreponderacions en tecnologia i comunicacions han contribuït en positiu contra mercat.

Seguint la pauta de recuperació que s'ha anat veient després del fort retrocés al segon trimestre s'ha incrementat el pes al sector industrial amb la incorporació de la francesa SCHNEIDER ELECTRIC.

En aquesta línia s'han reduït el pes de companyies més defensives en aquest cas amb la venda de la totalitat de la posició en DANONE.

Les principals exposicions del fons es centren en companyies amb negocis resilents com són : TELEPERFORMANCE, ASML, SAP i CELLNEX

(ii) **Informe de mercats:**

L'economia mundial es recupera i les empreses reprenen la seva activitat recolzades per l'augment de la demanda, per la qual cosa la producció industrial continua millorant després de les caigudes rècord, encara que els nivells segueixen molt per sota de 2019. En l'últim mes, les dades econòmiques han sorprès l'alça, especialment als Estats Units. Els governs, que inicialment van adoptar mesures de suport per a ajudar les empreses per mantenir la seva capacitat operativa i evitar que les llars perdessin gran part dels seus ingressos, ara estan aplicant mesures per a afavorir la inversió, la productivitat i el creixement salarial. No obstant això, amb el repunt del coronavirus en la zona euro, l'activitat del sector privat ha caigut amb força, sobretot el sector serveis a causa de les restriccions. El turisme i les activitats de consum són els pitjor parats i el mercat laboral segueix sota gran pressió. El mes de juliol, els països de la Unió Europea han aconseguit un acord polític sobre el Fons de Recuperació, per un total de 750 mil milions d'euros. D'altra banda, la taxa d'inflació de la zona euro del mes d'agost s'ha situat en terreny negatiu (-0,2%), per l'enfonsament dels productes no energètics, la persistent feblesa de l'energia i una caiguda dels serveis.

El Banc Central Europeu (BCE) ha mantingut la seva política monetària i la previsió sobre els tipus d'interès sense canvis. En la reunió celebrada el mes de setembre, Christine Lagarde ha enviat un missatge positiu sobre l'economia, posant l'accent en els bons resultats de l'última fase d'estímul. La Reserva Federal dels Estats Units (Fed) ha estès fins a finals d'any els programes de crèdit introduïts en resposta a la crisi del coronavirus i, fins al 31 de març de 2021, les línies swaps en dòlars amb altres bancs centrals. A més, ha establert un objectiu flexible d'inflació mitjana. D'aquesta manera, es permetran inflacions una mica superiors a l'objectiu del 2% per a compensar situacions en les quals se situï per sota. En l'última reunió abans de les eleccions estatunidenques de novembre, la Fed ha enviat un missatge moderat, mantenint els tipus baixos molt temps i les compres d'actius.

Les rendibilitats dels bons a llarg termini dels Estats Units han acabat pràcticament en els mateixos nivells de finals de juny. Els tipus d'interès del deute públic a llarg termini d'Alemanya continuen en terreny negatiu i han retrocedit respecte a principis del trimestre, influïts per l'evolució de la pandèmia provocada pel COVID-19.

L'euro s'ha apreciat enfront del dòlar en el tercer trimestre, aconseguint nivells màxims des de maig de 2018, tot i que en l'últim mes s'ha depreciat enfront de la divisa estatunidenca pel major dinamisme econòmic de l'economia dels Estats Units i els rebrots de la pandèmia en països com Espanya i França. La lliura ha sofert contra les principals divises per la dificultat d'arribar a un acord en la negociació sobre el Brexit.

Les últimes dades d'activitat de la Xina mostren una recuperació, impulsada per la represa de l'activitat industrial. No obstant això, el consum, especialment la despesa en oci, segueix afeblit i la seva reactivació suposa el principal repte de les autoritats xineses. El Producte Interior Brut (PIB) del segon trimestre de l'Índia ha caigut un -23,9% interanual, per un confinament més prolongat del que es preveu, el de Turquia un -9,9% i el del Brasil un -9,7%. Aquestes xifres reflecteixen una reducció del consum privat i de les exportacions, encara que les dades ja mostren indicis positius. El mes d'agost, alguns bancs centrals d'Amèrica Llatina, com el del Brasil, Mèxic i Colòmbia, han reduït el tipus d'interès oficial per a intentar contrarestar la deterioració històrica que s'observa en les dades del PIB del segon trimestre. Durant l'últim mes, en contra del que s'esperava, el Banc Central de Turquia ha pujat el seu tipus oficial repo a 1 setmana, fins al 10,25%, a causa de "la ràpida recuperació de l'economia, amb un fort impuls del crèdit, l'evolució del mercat financer i la inflació superior a les previsions". Després de l'anunci, la lira turca a penes ha pujat. D'altra banda, els bancs centrals del Brasil, Indonèsia, Polònia, Rússia i Sud-àfrica no han variat els seus tipus d'interès, unes decisions d'acord amb les expectatives del mercat, excepte en el cas de Sud-àfrica, on molts esperaven una rebaixa.

Les dades macroeconòmiques més positives, uns resultats de les empreses millor de l'esperat i un descens del nombre d'infeccions de COVID-19 a Europa i els Estats Units han afavorit als mercats de renda variable durant gran part del tercer trimestre. No obstant això, en les últimes setmanes, els inversors han recollit beneficis a causa de l'estacionalitat, les pròximes eleccions estatunidenques, el temor a un repunt del coronavirus i les valoracions extremes de les big tech. Als Estats Units, el Standard & Poor's 500 ha pujat en euros un +3,97%, destacant les accions de companyies de consum discrecional, de materials bàsics i industrials. L'índex selectiu europeu STOXX Europe 600 ha tancat el trimestre amb una lleugera pujada d'un +0,21% i l'EURO STOXX 50 amb una caiguda de -1,25%. A Espanya, l'IBEX 35 ha retrocedit un -7,12%. A Amèrica Llatina, l'índex de la borsa de Mèxic ha estat el que menys ha caigut en euros (-0,98%) i el Bovespa brasiler ha corregit més d'un -7% en euros. El rus RTS Index ha retrocedit en euros un -6,85%. La majoria de les borses asiàtiques han obtingut rendibilitats positives en el trimestre. En particular, el NIKKEI 300 japonès ha pujat en euros un +2,28% i el Xangai ES Composite, representatiu de la bossa xinesa, un +7,51% en euros.

La recuperació econòmica està agafant impuls amb unes dades macroeconòmiques més positives i la major confiança de les empreses i els consumidors. Els estímuls monetaris i fiscals, a uns nivells sense precedents, continuaran afavorint un repunt del creixement, encara que la major part ja s'han realitzat i no s'espera molt quant a nous estímuls, tret que la situació es deteriori substancialment.

La Xina està experimentant una recuperació gradual del consum. Als Estats Units i a Europa, les expectatives dels consumidors estan lligades a la tendència del mercat laboral. La seva evolució serà clau per a donar suport a la recuperació.

Les eleccions estatunidenques ocuparan un lloc central en les pròximes setmanes. El resultat és incert, si bé, Biden lidera les enquestes nacionals, l'avantatge en els estats indecisos és menor. La relació entre els Estats Units i la Xina pot resultar difícil. La primera fase de l'acord està en suspens, amb poques esperances d'un acord en la segona fase. Les tensions entre aquests dos països afecten diferents aspectes, incloent la guerra tecnològica, les guerres de capitals en mans estrangeres, el reajustament en les cadenes de subministrament i la guerra de divises.

En els pròxims mesos les borses romandran atentes a l'evolució del coronavirus, a la política monetària duta a terme pels diferents bancs centrals i a la publicació dels resultats de les empreses del tercer trimestre.

(iii) **Riscos correguts per l'OIC:**

-Risc divisa: El compartiment ha invertit al voltant del 59% dels seus actius en dòlars no coberts.

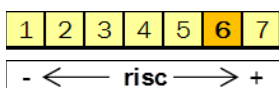
-Risc de mercat: El risc de mercat és un risc de caràcter general existent pel fet d'invertir en qualsevol tipus d'actiu. La cotització dels actius depèn especialment del comportament dels mercats financers, així com de la evolució dels emissors que, per la seva part, es veuen influenciats per la situació general de la economia mundial i per circumstàncies polítiques i econòmiques dintre els respectius països. En particular les inversions tenen un risc de mercat per inversió en renda variable derivat de les variacions en el preu dels actius. El mercat de renda variable presenta, amb caràcter general una volatilitat alta, el que determina que el preu dels actius de renda variable pugui oscil·lar de forma significativa, d'altra banda els preus poden oscil·lar per l'efecte de distribució de dividends. També hi pot haver risc de tipus de canvi com a conseqüència de la inversió en actius denominats en divises diferents a la divisa de referència del compartiment, aquests risc vindrà derivat de les fluctuacions del tipus de canvi.

El compartiment ha mantingut una inversió en renda variable entorn al 95% o lleugerament inferior/superior sobre el seu patrimoni; exposició adequada a la vocació d'inversió i objectius del compartiment.

3.DADES RELATIVES ALS RESULTATS DE LA GESTIÓ

(i) Classificació OIC i Perfil de Risc

Renda Variable - Multidivisa



(ii) Variació del patrimoni

	(Dades trimestrals)
Patrimoni inicial del període	26.143.582,23
Valor liquidatiu inicial període	173,29
Nombre de participacions inicial del període	150.869,13
Subscripcions	814.991,79
Reemborsaments	1.121.437,92
Rendiments	1.390.954,48
Comissió de gestió	135.871,72
Comissió de dipositari	33.967,91
Altres despeses	17.417,26
Beneficis distribuïts trimestrals	0,00
Patrimoni Final del període actual	27.228.090,58
Valor liquidatiu fi període actual	182,51
Nombre de participacions final del període	149.183,29

(iii) Comissions aplicades

	Percentatge	Base del Càlcul
Comissió anual de gestió (*)	2,00%	Patrimoni diari
Comissió anual de dipositaria (*)	0,50%	Patrimoni diari
Comissió de subscripció (*)	0,10%	Import subs.
Comissió de reemborsament	-	-
Total de despeses de l'OIC (inclou transaccionals)	2,13%	Patrimoni mig any
Total de despeses de l'OIC (exclou transaccionals)	2,06%	Patrimoni mig any

(*) Aquest percentatge no inclou l'impost general indirecte aplicat sobre aquesta comissió (actualment del 9,5%)

(iv) Remuneracions liquidat

El compte corrent del fons a BancSabadell d'Andorra S.A. es remunera al 0%.

(v) Comportament de l'OIC

Evolució del Fons

	Rendibilitat neta	Volatilitat 1 any
Rendiment 2020	0,60%	17,41%
Rendiment 2019	23,54%	8,06%
Rendiment 2018	-11,08%	9,88%
Rendiment 2017	9,30%	5,05%
Rendiment 2016	-3,60%	12,19%
Rendiment 2015	11,46%	14,51%
Rendiment 2014	3,13%	10,33%
Rendiment 2013	20,56%	9,02%
Rendiment 2012	8,72%	10,78%
Rendiment 2011	-11,26%	21,43%
Rendiment 2010	5,63%	13,53%
Rendiment 2009	16,94%	NA

Ratios (a 1any)

R. Sharpe	Tracking Error	Alfa	Beta
0,14	NA	NA	NA
Rotació Trimestral			
18,64%			

Composició de la cartera

Valors en cartera		
Valor	Trimestre Anterior % s/total cartera	Trimestre Actual % s/total cartera
PART. ETF ISHARES CORE S&P 500	13,13%	13,11%
PART. ETF ISHARES STOXX EUROPE 600 DE	7,44%	6,96%
PART. AB AMERICAN GROWTH PORTFOLIO - I	6,22%	6,49%
PART. LEGG MASON-CB US L CAP GRW-FACCUSD	5,59%	6,06%
PART.JANUS HND US FORTY	5,33%	5,79%
PART. VONTOBEL-US VALUE EQUITY-I	5,84%	5,77%
PART. AB FCP I US EQ THEMATIC RESEARCH	5,10%	5,48%
PART.ROBECO-ROB GL CON TR EQ-I?	4,56%	5,07%
DPAM EQUITIES WORLD SUSTAINABLE F	4,65%	5,00%
PART. TROWE PRICE GL FOCUS GROWTH EQ Q	4,11%	4,59%
PART. THREADNEEDLE GLOBAL FOCUS IU	0,00%	4,11%
Part. BSA INV. NOVES TECNOLOGIES	0,00%	3,56%
PART.ALLIANZ EURP EQUITY GROWTH RT	3,23%	3,41%
PART. GROUPAMA AVENIR EURO M	2,72%	3,04%
PART. FIDELITY FD-EUR DYN G-Y ACC	2,90%	2,98%
PART. UBS CHINA OPPORTUNITY USD Q	2,78%	2,95%
PART. TROWE PRICE US SMALLER CIES EQ	2,30%	2,42%
PART.DPAM INV B FUNDEQ EURLND -F	2,25%	2,33%
P.ISHARES CORE S&P500 ETF	1,92%	2,00%
PART. MSIF GLOBAL OPPORTUNITY ZH	0,00%	1,62%
PART. MSIF ASIA OPPORTUNITY EUR	0,00%	1,53%
PART.THREADNEEDLE AMERICAN EXT ALPHA A-8	1,63%	1,06%
AC.TELEPERFORMANCE	0,22%	0,25%
AC.ASML HOLDING N.V.(NOU CONTRASPLIT)	0,25%	0,22%
AC.SAP AG - COMMON STOCK	0,16%	0,15%
AC.IBERDROLA S.A.	0,14%	0,14%
AC. CELLNEX TELECOM SAU	0,14%	0,14%
AC.VIVENDI	0,13%	0,13%
AC.INFINEON TECHNOLOGIES	0,11%	0,12%
AC.LINDE PLC	0,11%	0,12%
AC.ROCHE HOLDING AG (CHF)	0,12%	0,12%
AC.LOUIS VUITON MOET HENNESSY	0,11%	0,11%
AC.TOTAL FINA ELF	0,12%	0,10%
AC.SANOFI-AVENTIS	0,10%	0,10%
AC. SMURFIT KAPPA GROUP PLC	0,09%	0,10%
AC.DELIVERY HERO SE	0,12%	0,09%
AC.ARKEMA	0,08%	0,09%
AC.AXA	0,10%	0,09%
AC.VOLKSWAGEN PREF SHRS	0,09%	0,09%
AC.REED ELSEVIER NL	0,09%	0,09%
AC.SAINT GOBAIN	0,08%	0,09%
AC.WORLDFINE SA	0,09%	0,08%
AC. DEUSTCHE POST AG	0,07%	0,08%
AC.SCHNEIDER	0,00%	0,08%
AC.VEOLIA ENVIRONNEMENT	0,09%	0,08%
AC.KBC GROEP NV	0,09%	0,08%
AC. ORPEA	0,08%	0,07%
AC.DEUTSCHE TELEKOM	0,07%	0,07%
AC.GENERALI	0,07%	0,07%
AC.PROSUS NV	0,00%	0,06%
AC. GTT SA	0,05%	0,06%
AC. VINCI SA	0,06%	0,05%
AC.ING GROEP NV	0,05%	0,05%
AC. MONCLER SPA	0,05%	0,05%
AC.VERALLIA	0,04%	0,04%
AC.EDENRED	0,03%	0,03%
AC.ERSTE GROUP BANK AG	0,03%	0,03%
PART. THREADNEEDLE GLOBAL FOCUS AU	3,89%	0,00%
PART.SICAV II ESTRUCTURATS 6	3,17%	0,00%
PART.PICTET QUALITY GLOBAL EQUITY I	2,59%	0,00%
AC.DANONE	0,08%	0,00%
TOTAL RENDA VARIABLE	94,65%	98,66%
PART.SICAV II ESTRUCT 3	5,35%	1,34%
TOTAL MERCAT MONETARI	5,35%	1,34%
TOTAL CARTERA	100,00%	100,00%

<i>Distribució per divises</i>	
Divisa	Trimestre Actual %
EUR	40,58%
USD	59,30%
CHF	0,11%

4.FETS RELLEVANTS

Durant el trimestre no s'han donat fets rellevants en el compartiment BORSA INTERNACIONAL del Fons BSA INVERSIÓ , FI.

INFORME COMPLET DEL SEGON TRIMESTRE 2020

BSA Inversió, FI
Compartiment: Borsa Internacional

Inscrit a l'AFA amb el número 0001-06

1. **DADES IDENTIFICATIVES DE L'OIC**

- (i) **Denominació:** BSA Inversió, FI Compartiment Borsa Internacional
- (ii) **Tipologia del compartiment:** Renda Variable
- (iii) **Característiques:** Compartiment obert de capitalització
- (iv) **Divisa de Referència:** Euro
Objectius del compartiment: L'objectiu del compartiment és buscar l'apreciació del valor de la participació amb una volatilitat alta, invertint en actius de Renda Variable Mundials i de manera minoritària en actius del Mercat Monetari.
El compartiment inverteix majoritàriament en actius de Renda Variable Mundials i minoritàriament en actius de Renda Fixa i Mercat Monetari. Les inversions en Renda Fixa i Mercat Monetari són una alternativa a la inversió de Renda Variable quan la conjuntura sigui desfavorable en els mercats borsaris amb l'objectiu de donar refugi al capital invertit.
- (v) **Horitzó d'inversió:** llarg termini (5 anys).
- (vi) **Data de constitució del Fons BSA Inversió, FI:** 29 d'abril de 2009
- (vii) **Data d'inici del compartiment i inici de l'activitat:** 22 de juny de 2009
- (viii) **Inversió mínima inicial:** El Compartiment no té un mínim d'inversió
- (ix) **Societat Gestora:** Sabadell d'Andorra Inversions SGOIC, S.A.U (Carretera de l'Obac, número 12, Edifici "El Forestal-B", oficina 4. AD500 Andorra la Vella)
- (x) **Entitat Dipositària:** BancSabadell d'Andorra, S.A. (Avinguda del Fener, número 7. AD500 Andorra la Vella)
- (xi) **Grup financer de la Societat Gestora i de l'Entitat Dipositària:** Grup BancSabadell d'Andorra
- (xii) **Entitat Auditora:** KPMG, SLU

2. **DADES RELATIVES A LA GESTIÓ**

(i) **Informe de gestió:**

El Compartiment va tancar el trimestre amb exposició al voltant del seu nivell objectiu en renda variable, situant l'exposició entorn al 95%.

Per la part de fons d'inversió s'han fet canvis en la selecció de fons de renda variable americana incorporant el fons JANUS US FORTY i AB US THEMATIC RESEARCH. S'han venut les posicions dels fons T ROWE US EQUITY , ROBEKO US CONSERVATIVE i s'ha reduït el pes del THREADNEEDLE AMERICAN EXTENDED ALPHA.

En la selecció de fons americans destaquen AB AMERICAN GROWTH PORTFOLIO, VONTOBEL US VALUE combinats amb exposició a ETF's del S&P500.

En fons que inverteixen en el continent europeu s'ha venut la posició en AB EURO EQUITY i s'ha comprat el fons DPAM EUROLAND EQUITIES.

Pel que fa a la selecció directa d'accions europees durant el trimestre s'ha mantingut el biaix sectorial que es va definir al darrer trimestre. Es manté la un pes important en el sector tecnològic. Industrial i comunicacions. Les sobreponderacions en tecnologia i comunicacions han contribuït en positiu contra mercat.

A mesura que la situació del COVID s'estabilitzava es van anar recomprant posicions en companyies que tot i el context de contracció temporal de l'activitat però que a tenor dels seus models de negoci podran recuperar-se relativament ràpid . És el cas de companyies com Smurfit Kappa líder en solucions d'embalatge, Deutsche Post i Volkswagen

En aquesta línia s'han reduït posicions en companyies més defensives , que han aguantat molt bé els moments de caiguda de mercats , com ROCHE I CELLNEX.

Les principals exposicions del fons es centren en companyies amb negocis resilents com són : TELEPERFORMANCE, ASML, SAP i CELLNEX.

(ii) Informe de mercats:

La pandèmia provocada pel coronavirus ha estat el principal condicionant durant la primera meitat de l'any. La seva expansió pels països desenvolupats va provocar que s'imposessin mesures de contenció del contagi, paralitzant-se pràcticament l'activitat. Paral·lelament, els governs han anunciat diferents i importants mesures de suport a l'economia amb l'objectiu de reforçar el sistema sanitari, garantir el finançament empresarial i protegir l'ocupació i la renda de les famílies, encara que el Producte Interior Brut (PIB) ha retrocedit en molts països. Quan el creixement dels contagis va començar a reduir-se en les economies desenvolupades, a principis del mes de maig, van començar a aplicar-se mesures de desconfinament per a reactivar l'activitat. La mobilitat comença a recuperar-se a Europa i als Estats Units i el pitjor en termes de contracció econòmica podria haver quedat enrere. Malgrat això, s'espera que el PIB del segon trimestre retrocedeixi de nou. D'altra banda, la Comissió Europea (CE) ha realitzat una proposta per a crear un Fons de Recuperació a nivell europeu, que realitzarà ajudes a través de subvencions als països i no suposarà un deteriorament de les mètriques fiscals nacionals. Els fons seran obtinguts a través d'emissions de deute per part de la CE en els mercats financers. Tot i l'expansió del coronavirus sembla controlada en la zona euro, als Estats Units continua la preocupació davant el repunt de casos en alguns estats del Sud i de l'Oest del país.

Els bancs centrals de les principals economies desenvolupades han adoptat mesures significatives per a recolzar l'activitat. La Reserva Federal dels Estats Units, el Banc Central Europeu (BCE) i el Banc d'Anglaterra (BoE) han incrementat i estès en el temps els seus programes de compra d'actius, han ampliat la gamma d'actius adquirits i han reduït els tipus d'interès, excepte el BCE, fins a nivells mínims històrics. D'altra banda, el BCE ha incrementat les operacions de liquiditat, oferint-les a condicions atractives.

L'impacte en els mercats de renda fixa ha estat important i només comparable a l'ocorregut en la crisi financera internacional. Les rendibilitats del deute sobirà han aconseguit nivells mínims i el mercat primari de deute corporatiu ha arribat a tancar-se casi íntegrament, amb tensions en el mercat de finançament interbancari. Addicionalment, han sorgit temors de fragmentació dels mercats financers en la zona euro. Les mesures de suport a l'activitat posades sobre la taula per les diferents autoritats econòmiques, juntament amb el control de la pandèmia en les economies desenvolupades i la reactivació de l'activitat, han estabilitzat els mercats financers, han contingut les caigudes de la rendibilitat del deute públic i les primes de risc dels països de l'Europa perifèrica han retrocedit.

L'euro ha començat l'any depreciant-se en el seu encreuament enfront del dòlar, en un context d'aversion al risc provocat per la crisi sanitària a la Xina. Quan el coronavirus es va expandir i va arribar a Europa, el mercat de divises va experimentar molta volatilitat i el dòlar es va apreciar amb força. Posteriorment, després de l'anunci del Fons de Recuperació europeu, la divisa única europea ha començat a enfortir-se fins a nivells de 1,13 dòlars per euro. La lliura ha estat una de les grans damnificades de la crisi del coronavirus, depreciant-se més d'un 10% en el seu encreuament enfront de l'euro, des de mitjans de febrer fins a mitjans de març, aconseguint nivells que no es veien des de la crisi financera global. Posteriorment, la lliura va recuperar part del terreny perdut, no obstant això, en els dos últims mesos s'ha tornat a veure afectada negativament per temes polítics, com el Brexit i temes domèstics, pel debat sobre la possibilitat que el BoE situï els tipus d'interès en territori negatiu i per les preocupacions entorn a l'elevat cost fiscal dels programes impulsats pel Govern.

L'evolució favorable dels mercats emergents de principis d'any ha revertit per la crisi sanitària. En poc temps, les sortides de capital en cartera (deute i borsa) de les economies emergents van superar les que van tenir lloc amb la crisi financera de 2008, les depreciacions canviàries han estat molt substancials i les primes de risc d'aquests països han repuntat de manera important. En el moment en el qual algunes economies desenvolupades han començat a reprendre la seva activitat, i el virus semblava estar sota control, els mercats financers emergents han registrat un millor comportament. A finals del primer semestre, aquesta bona evolució s'ha vist frenada pels rebrots del virus detectats a Pequín, en alguns països asiàtics i especialment als Estats Units, coincidint amb la represa de l'activitat. En la majoria de països d'Amèrica Llatina, el coronavirus encara no està sota control.

La majoria de bancs centrals de països emergents han relaxat la política monetària, en línia amb la resposta oferta pels països desenvolupats. També s'han presentat importants paquets d'estímul per a donar suport a l'economia, excepte a Mèxic. En general, es preveu un deteriorament econòmic per a 2020 sense precedents i alguns pronòstics consideren fins i tot taxes de creixement negatives per Xina, on la recuperació de l'activitat industrial ha estat més ràpida que la del consum, per la feble dinàmica de la despesa en les activitats d'oci.

A Mèxic, la gestió econòmica i política perjudica la inversió i l'acompliment econòmic del país. El Govern ha presentat un conjunt de polítiques que són un clar impediment per a l'entrada i funcionament de les energies renovables al país. Fins al moment, els tribunals han frenat la seva implementació, però suposa un perjudici per a la seguretat jurídica a Mèxic.

La volatilitat de les borses s'ha incrementat en la primera meitat de l'any degut al fort impacte de la crisi sanitària provocada pel coronavirus. Als Estats Units, el Standard & Poor's 500 ha caigut en euros un -4,21% semestral, destacant en positiu l'evolució de les accions d'empreses tecnològiques, de consum discrecional i de telecomunicacions. Els índexs selectius europeus EURO STOXX 50 i STOXX Europe 50 han retrocedit un -13,65% i un -12,17% i l'IBEX 35 un -24,27%. A Amèrica Llatina el Bovespa brasiler ha perdut en euros prop d'un -40% i l'índex de la borsa de Mèxic un -28,89%. Les borses d'Europa emergent també han caigut en euros i l'índex rus RTS Index ha retrocedit un -21,85% en el semestre. A Àsia, el NIKKEI 300 japonès ha perdut un -7,53% en euros i el xinès Xangai ES Composite un -3,75%.

L'esdevenir de l'activitat en els pròxims trimestres és molt dependent del grau d'encert i del timing de la política econòmica que es desplegui en els diferents països. S'espera que la paràlisi de l'activitat superi la caiguda observada durant la crisi financera global de 2007-08 i la del deute sobirà per a la zona euro, encara que hauria de ser molt més temporal.

Previsiblement, aquest episodi suposarà una substancial pèrdua de renda a nivell global. La recuperació en forma de "V" pròpia de pandèmies podria veure's limitada pel xoc financer i la incertesa, tant en termes sanitaris com econòmics.

En l'àmbit polític, la crisi del coronavirus situa en un segon pla les negociacions del Brexit.

Les borses estaran atentes a l'evolució macroeconòmica i a l'entorn geopolític, en particular, a les noves tensions comercials entre els Estats Units i Xina i a la negociació del Brexit.

(iii) Riscos correguts per l'OIC:

-Risc divisa: El compartiment ha invertit al voltant del 55% dels seus actius en dòlars no coberts.

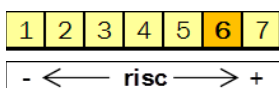
-Risc de mercat: El risc de mercat és un risc de caràcter general existent pel fet d'invertir en qualsevol tipus d'actiu. La cotització dels actius depèn especialment del comportament dels mercats financers, així com de la evolució dels emissors que, per la seva part, es veuen influenciats per la situació general de la economia mundial i per circumstàncies polítiques i econòmiques dintre dels respectius països. En particular les inversions tenen un risc de mercat per inversió en renda variable derivat de les variacions en el preu dels actius. El mercat de renda variable presenta, amb caràcter general una volatilitat alta, el que determina que el preu dels actius de renda variable pugui oscil·lar de forma significativa, d'altra banda els preus poden oscil·lar per l'efecte de distribució de dividendes. També hi pot haver risc de tipus de canvi com a conseqüència de la inversió en actius denominats en divises diferents a la divisa de referència del compartiment, aquests risc vindrà derivat de les fluctuacions del tipus de canvi.

El compartiment ha mantingut una inversió en renda variable entorn al 95% o lleugerament inferior/superior sobre el seu patrimoni; exposició adequada a la vocació d'inversió i objectius del compartiment.

3.DADES RELATIVES ALS RESULTATS DE LA GESTIÓ

(i) Classificació OIC i Perfil de Risc

Renda Variable - Multidivisa



(ii) Variació del patrimoni

	(Dades trimestrals)
Patrimoni inicial del període	22.735.217,61
Valor liquidatiu inicial període	150,17
Nombre de participacions inicial del període	151.394,71
Subscripcions	796.017,41
Reemborsaments	872.647,32
Rendiments	3.484.994,53
Comissió de gestió	124.865,65
Comissió de dipositari	31.216,43
Altres despeses	16.096,33
Beneficis distribuïts trimest.	0,00
Patrimoni Final del període actual	26.143.582,23
Valor liquidatiu fi període actual	173,29
Nombre de participacions final del període	150.869,13

(iii) Comissions aplicades

	Percentatge	Base del Càlcul
Comissió anual de gestió (*)	2,00%	Patrimoni diari
Comissió anual de dipositaria (*)	0,50%	Patrimoni diari
Comissió de subscripció (*)	0,10%	Import subs.
Comissió de reemborsament	-	-
Total de despeses de l'OIC (inclou transaccional)	1,43%	Patrimoni mig any
Total de despeses de l'OIC (exclou transaccional)	1,37%	Patrimoni mig any

(*) Aquest percentatge no inclou l'impost general indirecte aplicat sobre aquesta comissió (actualment del 9,5%)

(iv) Remuneracions liquidat

El compte corrent del fons a BancSabadell d'Andorra S.A. es remunera al 0%.

(v) Comportament de l'OIC**Evolució del Fons**

	Rendibilitat neta	Volatilitat 1 any
Rendiment 2020	-4,49%	17,41%
Rendiment 2019	23,54%	8,06%
Rendiment 2018	-11,08%	9,88%
Rendiment 2017	9,30%	5,05%
Rendiment 2016	-3,60%	12,19%
Rendiment 2015	11,46%	14,51%
Rendiment 2014	3,13%	10,33%
Rendiment 2013	20,56%	9,02%
Rendiment 2012	8,72%	10,78%
Rendiment 2011	-11,26%	21,43%
Rendiment 2010	5,63%	13,53%
Rendiment 2009	16,94%	NA

Composició de la cartera

Valors en cartera		
Valor	Trimestre Anterior % s/total cartera	Trimestre Actual % s/total cartera
PART. ETF ISHARES CORE S&P 500	13,19%	13,13%
PART. ETF ISHARES STOXX EUROPE 600 DE	7,51%	7,44%
PART. AB AMERICAN GROWTH PORTFOLIO - I	5,94%	6,22%
PART. VONTOBEL-US VALUE EQUITY-I	6,10%	5,84%
PART. LEGG MASON-CB US L CAP GRW-FACCUSD	5,33%	5,59%
PART.JANUS HND US FORTY	0,00%	5,33%
PART. AB FCP I US EQ THEMATIC RESEARCH	0,00%	5,10%
DPAM EQUITIES WORLD SUSTAINABLE F	4,71%	4,65%
PART.ROBECO-ROB GL CON TR EQ-I?	4,32%	4,56%
PART. TROWE PRICE GL FOCUS GROWTH EQ Q	3,81%	4,11%
PART. THREADNEEDLE GLOBAL FOCUS AU	3,89%	3,89%
PART.ALLIANZ EURP EQUITY GROWTH RT	3,12%	3,23%
PART.SICAV II ESTRUCTURATS 6	3,01%	3,17%
PART. FIDELITY FD-EUR DYN G-Y ACC	2,91%	2,90%
PART. UBS CHINA OPPORTUNITY USD Q	2,88%	2,78%
PART. GROUPAMA AVENIR EURO M	2,62%	2,72%
PART.PICTET QUALITY GLOBAL EQUITY I	2,74%	2,59%
PART. TROWE PRICE US SMALLER CIES EQ	2,25%	2,30%
PART.DPAM INV B FUNDEQ EURLND -F	0,00%	2,25%
P.ISHARES CORE S&P500 ETF	1,92%	1,92%
PART.THREADNEEDLE AMERICAN EXT ALPHA A-8	4,43%	1,63%
AC.ASML HOLDING N.V.(NOU CONTRASPLIT)	0,21%	0,25%
AC.TELEPERFORMANCE	0,21%	0,22%
AC.SAP AG - COMMON STOCK	0,15%	0,16%
AC.IBERDROLA S.A.	0,14%	0,14%
AC. CELLNEX TELECOM SAU	0,18%	0,14%
AC.VIVENDI	0,13%	0,13%
AC.ROCHE HOLDING AG (CHF)	0,20%	0,12%
AC.TOTAL FINA ELF	0,14%	0,12%

AC.DELIVERY HERO SE	0,10%	0,12%
AC.LOUIS VUITON MOET HENNESSY	0,11%	0,11%
AC.LINDE PLC	0,11%	0,11%
AC.INFINEON TECHNOLOGIES	0,08%	0,11%
AC.AXA	0,05%	0,10%
AC.SANOFI-AVENTIS	0,11%	0,10%
AC.REED ELSEVIER NL	0,10%	0,09%
AC.WORLDFLINE SA	0,07%	0,09%
AC.KBC GROEP NV	0,09%	0,09%
AC.VOLKSWAGEN PREF SHRS	0,00%	0,09%
AC.VEOLIA ENVIRONNEMENT	0,10%	0,09%
AC. SMURFIT KAPPA GROUP PLC	0,00%	0,09%
AC.ARKEMA	0,07%	0,08%
AC.DANONE	0,09%	0,08%
AC. ORPEA	0,08%	0,08%
AC.SAINT GOBAIN	0,00%	0,08%
AC.GENERALI	0,08%	0,07%
AC.DEUTSCHE TELEKOM	0,07%	0,07%
AC. DEUSTCHE POST AG	0,00%	0,07%
AC. VINCI SA	0,07%	0,06%
AC. GTT SA	0,06%	0,05%
AC.ING GROEP NV	0,05%	0,05%
AC. MONCLER SPA	0,05%	0,05%
AC.VERALLIA	0,04%	0,04%
AC.EDENRED	0,03%	0,03%
AC.ERSTE GROUP BANK AG	0,03%	0,03%
PART. TROWE PRICE US EQUITY Q	5,10%	0,00%
PART. ROBECO US CONSERVATIVE EQ I USD	2,28%	0,00%
PART. AB FCP I EURO EQUITY PORTFOLIO IE	2,16%	0,00%
AC. MERLIN PROPERTIES SOCIMI SA	0,07%	0,00%
TOTAL RENDA VARIABLE	93,32%	94,65%
PART.SICAV II ESTRUCT 3	6,68%	5,35%
TOTAL MERCAT MONETARI	6,68%	5,35%
TOTAL CARTERA	100,00%	100,00%

<i>Distribució per divises</i>	
Divisa	Trimestre Actual %
EUR	42,4%
USD	57,5%
CHF	0,1%

Moviments

Descripció Contracte	Venciment	Entrada	Sortida	Valor compromés	Subjacent
Venda JPY a termini	05/06/2020	1	-	236.430.000 JPY	Divisa EUR/JPY
Compra JPY a termini	05/06/2020	1	-	236.430.000 JPY	Divisa EUR/JPY

4.FETS RELLEVANTS

Durant el trimestre no s'han donat fets rellevants en el compartiment BORSA INTERNACIONAL del Fons BSA INVERSIÓ , FI.

INFORME COMPLET DEL PRIMER TRIMESTRE 2020

BSA Inversió, FI
Compartiment: Borsa Internacional

Inscrit a l'AFA amb el número 0001-06

1. **DADES IDENTIFICATIVES DE L'OIC**

- (i) **Denominació:** BSA Inversió, FI Compartiment Borsa Internacional
- (ii) **Tipologia del compartiment:** Renda Variable
- (iii) **Característiques:** Compartiment obert de capitalització
- (iv) **Divisa de Referència:** Euro
Objectius del compartiment: L'objectiu del compartiment és buscar l'apreciació del valor de la participació amb una volatilitat alta, invertint en actius de Renda Variable Mundials i de manera minoritària en actius del Mercat Monetari.
El compartiment inverteix majoritàriament en actius de Renda Variable Mundials i minoritàriament en actius de Renda Fixa i Mercat Monetari. Les inversions en Renda Fixa i Mercat Monetari són una alternativa a la inversió de Renda Variable quan la conjuntura sigui desfavorable en els mercats borsaris amb l'objectiu de donar refugi al capital invertit.
- (v) **Horitzó d'inversió:** llarg termini (5 anys).
- (vi) **Data de constitució del Fons BSA Inversió, FI:** 29 d'abril de 2009
- (vii) **Data d'inici del compartiment i inici de l'activitat:** 22 de juny de 2009
- (viii) **Inversió mínima inicial:** El Compartiment no té un mínim d'inversió
- (ix) **Societat Gestora:** Sabadell d'Andorra Inversions SGOIC, S.A.U (Carretera de l'Obac, número 12, Edifici "El Forestal-B", oficina 4. AD500 Andorra la Vella)
- (x) **Entitat Dipositària:** BancSabadell d'Andorra, S.A. (Avinguda del Fener, número 7. AD500 Andorra la Vella)
- (xi) **Grup financer de la Societat Gestora i de l'Entitat Dipositària:** Grup BancSabadell d'Andorra
- (xii) **Entitat Auditora:** PriceWaterhouseCooper Auditores, SL..

2. **DADES RELATIVES A LA GESTIÓ**

- (i) **Informe de gestió:**

El Compartiment va tancar el trimestre amb exposició al voltant del seu nivell objectiu en renda variable, situant l'exposició entorn al 95%.

Per la part de fons d'inversió no s'han fet canvis importants. En la selecció de fons americans destaquen VONTOBEL US VALUE I AB AMERICAN GROWTH PORTFOLIO combinats amb exposició a ETF's del S&P500.

En fons globals s'ha venut la posició del MFS GLOBAL CONCENTRATED i s'han incorporat els fons T ROWE GLOGAL FOCUS I THREADNEEDLE GLOBAL..

En fons que inverteixen en el continent europeu s'ha venut la posició en JPM EUROLAND EQUITY i s'ha comprat el fons FIDELITY EUROPEAN DYANMIC GROWTH.

S'ha venut tot el pes a Japó entorn 8%, amb exposició a través de l'ETF sobre el mercat nipó NIKKEI 225.

Pel que fa a la selecció directa d'accions a mitjans durant el trimestre s'ha mantingut el biaix sectorial que es va definir el darrer trimestre. Es manté la un pes important en el sector tecnològic i industrial.

En el sector de serveis públics s'ha venut la posició en ENDESA per incorporar IBERDROLA. Aquest última està més diversificada a nivell geogràfic i té un pes més important en la generació per renovables.

Arrel de la pandèmia del COVID s'han venut posicions de companyies que a curt i mg termini veuran més afectació en el negoci com són: ACCOR , AIRBUS I ADIDAS.

Les principals exposicions del fons es centren en companyies amb negocis resilents tot i les circumstàncies sanitàries i econòmiques (derivades del confinament i aturada del teixit productiu) com són : TELEPERFORMANCE, ASML, ROCHE i CELLNEX.

(ii) Informe de mercats:

L'extensió del coronavirus a través de les economies desenvolupades ha marcat el trimestre. Fins avui, els països més afectats a Europa han estat Espanya i Itàlia i avança ràpidament als Estats Units. En aquest context, els diferents governs han començat a implementar i a estendre mesures per a la contenció del virus. Itàlia i Espanya són els països que han adoptat les més extremes, posant en "hibernació" l'activitat econòmica. A Regne Unit i els Estats Units les mesures han estat menys estrictes i en el cas nord-americà han respost a iniciatives dels governs locals. Els indicadors econòmics publicats posen de manifest una important deterioració de l'activitat global, com per exemple la caiguda del consum d'electricitat. A més, alguns índexs de confiança empresarial s'han situat nivells mínims històrics. Les autoritats econòmiques han anunciat diferents mesures que s'han canalitzat a través d'una política fiscal expansiva, en alguns països sense precedents, amb l'objectiu de protegir l'ocupació i les famílies, garantir el finançament empresarial i reforçar el sistema sanitari.

Els bancs centrals de les principals economies desenvolupades han complementat les mesures adoptades pels governs amb una política monetària clarament acomodaticia. El Banc Central Europeu (BCE) ha augmentat el seu programa de compra d'actius i ha ampliat la gamma d'actius que adquireix. També ha millorat les condicions d'algunes de les seves operacions de liquiditat i ha implementat altres noves. La Reserva Federal dels Estats Units ha rebaixat el tipus d'interès fins al rang entre el 0% i el 0,25% en dues reunions extraordinàries, amb l'objectiu de millorar les condicions de finançament de l'economia. Així mateix, ha iniciat un nou programa de compra d'actius de caràcter il·limitat i ha introduït diferents mecanismes de provisió de liquiditat. El Banc d'Anglaterra ha baixat el tipus rector fins al 0,10% i ha establert programes per a facilitar el crèdit, especialment per a les pimes i les grans empreses que experimentaran dificultats financeres pel COVID-19.

El temor a l'impacte del coronavirus i les primeres evidències de deterioració dels indicadors econòmics accentuen l'avversió al risc en els mercats financers globals. La rendibilitat del deute públic a llarg termini dels Estats Units i d'Alemanya ha retrocedit, situant-se en nivells mínims històrics. Les primes de risc dels països de l'Europa perifèrica han repuntat, malgrat l'ampliació del programa de compra d'actius del BCE.

El mercat de divises ha estat especialment volàtil. El context d'avversió al risc en els mercats i l'escassetat de dòlars a nivell global han condicionat l'evolució de la divisa nord-americana. El dòlar s'ha apreciat lleugerament enfront de l'euro, a pesar que aquest s'ha enfortit en moments de tensió en els mercats. La lliura s'ha depreciat més d'un 5% enfront de l'euro.

Els mercats emergents han començat el trimestre desfent part del bon comportament de finals de l'any passat, davant les preocupacions relacionades amb la propagació del coronavirus a la Xina, accentuant-se quan el contagi es va expandir a nivell global i l'avversió al risc es va incrementar de forma destacada. Les sortides de capital en cartera de les economies emergents en el que va d'any són quatre vegades superiors a les que s'havien produït amb la crisi financera de 2008, i les depreciacions canviàries han estat substancials. No obstant això, s'ha diferenciat entre els països amb grau d'inversió i els de pitjor qualitat creditícia. En aquests últims, les primes de risc de diverses economies de reduïda grandària estan cotitzant en nivells compatibles amb situacions de dificultat per a fer front al pagament del deute. Entre els països emergents més importants, destaca la rebaixa del ràting de Sud-àfrica per part de Moody's, fins a grau especulatiu. Els bancs centrals, en general, han reaccionat amb baixades en els tipus d'interès de referència. Probablement el pitjor està per arribar a aquestes economies, en termes d'evolució del contagi i impacte econòmic de les mesures de contenció aplicades, i s'han revisat a la baixa les previsions de creixement.

Les borses han tancat el trimestre amb fortes caigudes, associades a les mesures preses per a contenir el coronavirus, que han disminuït l'activitat econòmica i per tant també els beneficis empresarials. Als Estats Units, el Standard & Poor's 500 ha caigut en euros un -18,67%, sent els sectors de tecnologia, farmacèutic i el de consum no discrecional els que han tingut el millor comportament relatiu. Els índexs europeus també han tancat el trimestre en negatiu. L'EURO STOXX 50 ha retrocedit un -25,59% i el STOXX Europe 600 un -23,03%. Els sectors farmacèutic, el de serveis públics i el de tecnologia són els que millor evolució han tingut. A Espanya, l'IBEX 35 ha caigut un -28,94%.

El coronavirus serà el principal condicionant en els pròxims mesos. Si bé l'activitat econòmica es deteriorarà, previsiblement aquesta situació serà temporal, gràcies a les polítiques sense precedents implementades pels bancs centrals i pels governs per a garantir la cadena de pagaments i la solvència de les empreses.

En l'àmbit polític, la crisi sanitària situa en un segon pla les negociacions del Brexit i cada vegada sembla més probable que Regne Unit sol·liciti una extensió del període de transició.

En els pròxims mesos els mercats romandran atents a l'evolució del coronavirus, a la política monetària duta a terme pels diferents bancs centrals i a la publicació dels resultats de les empreses, en un context en el qual les fortes correccions estan generant oportunitats en alguns actius.

(iii) Riscos correguts per l'OIC:

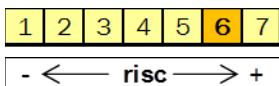
Risc divisa: El compartiment ha invertit al voltant del 50% dels seus actius en dòlars no coberts.

Risc de mercat: El risc de mercat és un risc de caràcter general existent pel fet d'invertir en qualsevol tipus d'actiu. La cotització dels actius depèn especialment del comportament dels mercats financers, així com de la evolució dels emissors que, per la seva part, es veuen influenciats per la situació general de la economia mundial i per circumstàncies polítiques i econòmiques dintre els respectius països. En particular les inversions tenen un risc de mercat per inversió en renda variable derivat de les variacions en el preu dels actius. El mercat de renda variable presenta, amb caràcter general una volatilitat alta, el que determina que el preu dels actius de renda variable pugui oscil·lar de forma significativa, d'altra banda els preus poden oscil·lar per l'efecte de distribució de dividends. També hi pot haver risc de tipus de canvi com a conseqüència de la inversió en actius denominats en divises diferents a la divisa de referència del compartiment, aquests risc vindrà derivat de les fluctuacions del tipus de canvi. El compartiment ha mantingut una inversió en renda variable entorn al 95% o lleugerament inferior/superior sobre el seu patrimoni; exposició adequada a la vocació d'inversió i objectius del compartiment.

3.DADES RELATIVES ALS RESULTATS DE LA GESTIÓ

(i) Classificació OIC i Perfil de Risc

Renda Variable - Multidivisa



(ii) Variació del patrimoni

(Dades trimestrals)

Patrimoni inicial del període	24.217.993,81
Valor liquidatiu inicial període	181,43
Nombre de participacions inicial del període	133.485,92
Subscripcions	4.607.228,29
Reemborsaments	1.234.589,47
Rendiments	-4.855.415,02
Comissió de gestió	126.618,13
Comissió de dipositari	31.654,55
Altres despeses	16.304,47
Beneficis distribuïts trimestrals	0,00
Patrimoni Final del període actual	22.735.217,61
Valor liquidatiu fi període actual	150,17
Nombre de participacions final del període	151.394,71

(iii) Comissions aplicades

	Percentatge	Base del Càlcul
Comissió anual de gestió (*)	2,00%	Patrimoni diari
Comissió anual de dipositaria (*)	0,50%	Patrimoni diari
Comissió de subscripció (*)	0,10%	Import subs.
Comissió de reemborsament	-	-
Total de despeses de l'OIC (inclou transaccionals)	0,73%	Patrimoni mig any
Total de despeses de l'OIC (exclou transaccionals)	0,68%	Patrimoni mig any

(*) Aquest percentatge no inclou l'impost general indirecte aplicat sobre aquesta comissió (actualment del 9,5%)

(iv) Remuneracions liquidat

El compte corrent del fons a BancSabadell d'Andorra S.A. es remunera al 0%.

(v) Comportament de l'OIC

Evolució del Fons

	Rendibilitat neta	Volatilitat 1 any
Rendiment 2020	-17,23%	15,95%
Rendiment 2019	23,54%	8,06%
Rendiment 2018	-11,08%	9,88%
Rendiment 2017	9,30%	5,05%
Rendiment 2016	-3,60%	12,19%
Rendiment 2015	11,46%	14,51%
Rendiment 2014	3,13%	10,33%
Rendiment 2013	20,56%	9,02%
Rendiment 2012	8,72%	10,78%
Rendiment 2011	-11,26%	21,43%
Rendiment 2010	5,63%	13,53%
Rendiment 2009	16,94%	NA

Ratios (a 1any)

R. Sharpe	Tracking Error	Alfa	Beta
-0,53	NA	NA	NA
Rotació Trimestral			
37,73%			

Rendiments passats no determinen/impliquen rendiments futurs

Composició de la cartera

<i>Valors en cartera</i>		
Valor	Trimestre Anterior % s/total cartera	Trimestre Actual % s/total cartera
PART. ETF ISHARES CORE S&P 500	12,66%	13,19%
PART. ETF ISHARES STOXX EUROPE 600 DE	7,89%	7,51%
PART. VONTOBEL-US VALUE EQUITY-I	7,03%	6,10%
PART. AB AMERICAN GROWTH PORTFOLIO - I	4,71%	5,94%
PART. LEGG MASON-CB US L CAP GRW-FACCUSD	5,10%	5,33%
PART. TROWE PRICE US EQUITY Q	5,15%	5,10%
DPAM EQUITIES WORLD SUSTAINABLE F	3,46%	4,71%
PART.THREADNEEDLE AMERICAN EXT ALPHA A-8	4,41%	4,43%
PART.ROBECO-ROB GL CON TR EQ-I?	2,95%	4,32%
PART. THREADNEEDLE GLOBAL FOCUS AU	0,00%	3,89%
PART. TROWE PRICE GL FOCUS GROWTH EQ Q	0,00%	3,81%
PART.ALLIANZ EURP EQUITY GROWTH RT	3,25%	3,12%
PART.SICAV II ESTRUCTURATS 6	1,89%	3,01%
PART. FIDELITY FD-EUR DYN G-Y ACC	0,00%	2,91%
PART. UBS CHINA OPPORTUNITY USD Q	2,52%	2,88%
PART.PICTET QUALITY GLOBAL EQUITY I	2,80%	2,74%
PART. GROUPAMA AVENIR EURO M	2,75%	2,62%
PART. ROBECO US CONSERVATIVE EQ I USD	2,40%	2,28%
PART. TROWE PRICE US SMALLER CIES EQ	2,32%	2,25%
PART. AB FCP I EURO EQUITY PORTFOLIO IE	2,55%	2,16%
P.ISHARES CORE S&P500 ETF	1,97%	1,92%
AC.ASML HOLDING N.V.(NOU CONTRASPLIT)	0,20%	0,21%
AC.TELEPERFORMANCE	0,21%	0,21%
AC.ROCHE HOLDING AG (CHF)	0,17%	0,20%
AC. CELLNEX TELECOM SAU	0,16%	0,18%
AC.SAP AG - COMMON STOCK	0,15%	0,15%
AC.TOTAL FINA ELF	0,21%	0,14%
AC.IBERDROLA S.A.	0,00%	0,14%
AC.VIVENDI	0,16%	0,13%
AC.LOUIS VUITON MOET HENNESSY	0,11%	0,11%
AC.LINDE PLC	0,11%	0,11%
AC.SANOFI-AVENTIS	0,10%	0,11%
AC.REED ELSEVIER NL	0,10%	0,10%
AC.DELIVERY HERO SE	0,09%	0,10%
AC.VEOLIA ENVIRONNEMENT	0,10%	0,10%
AC.DANONE	0,10%	0,09%
AC.KBC GROEP NV	0,12%	0,09%
AC. ORPEA	0,08%	0,08%
AC.INFINEON TECHNOLOGIES	0,10%	0,08%
AC.GENERALI	0,10%	0,08%
AC.WORLDFINE SA	0,08%	0,07%
AC.ARKEMA	0,09%	0,07%
AC. MERLIN PROPERTIES SOCIMI SA	0,11%	0,07%
AC. VINCI SA	0,17%	0,07%
AC.DEUTSCHE TELEKOM	0,07%	0,07%
AC. GTT SA	0,04%	0,06%
AC. MONCLER SPA	0,05%	0,05%
AC.AXA	0,06%	0,05%
AC.ING GROEP NV	0,09%	0,05%
AC.VERALLIA	0,03%	0,04%
AC.EDENRED	0,00%	0,03%
AC.ERSTE GROUP BANK AG	0,05%	0,03%
PART.ISHARES NIKKEI 225 ETF	8,08%	0,00%
PART. MFS MERIDIAN GL.CONCENT I1(EUR)	3,49%	0,00%
PART. JPM EUROLAND EQUITY A	3,16%	0,00%
PART.JPM EMERGING MARKET SMALL CAP A	2,54%	0,00%
AC.ENDESA	0,14%	0,00%
AC.ADIDAS AG (XETRA)	0,10%	0,00%
AC.ACCOR	0,06%	0,00%
AC. AIRBUS	0,04%	0,00%
TOTAL RENDA VARIABLE	96,64%	93,32%
PART.SICAV II ESTRUCT 3	0,00%	6,68%
EURODEPOSITO EN EUROS	3,36%	0,00%
TOTAL MERCAT MONETARI	3,36%	6,68%
TOTAL CARTERA	100,00%	100,00%

Distribució per divises	
Divisa	Trimestre Actual %
EUR	43,4%
USD	56,4%
CHF	0,2%

Posicions obertes en instruments derivats

Descripció Contracte	Nombre	Venciment	Mercat	Valor de mercat
Compra JPY a termini	1	05/06/2020	OTC	1.999.698,90 €
Venda JPY a termini	1	05/06/2020	OTC	1.999.698,90 €

Moviments

Descripció Contracte	Venciment	Entrada	Sortida	Valor compromés	Subjacent
Venda JPY a termini	06/03/2020	-	1	226.645.200 JPY	Divisa EUR/JPY
Venda JPY a termini	05/06/2020	1	-	236.430.000 JPY	Divisa EUR/JPY
Compra JPY a termini	05/06/2020	1	-	236.430.000 JPY	Divisa EUR/JPY

4.FETS RELLEVANTS

Durant el trimestre no s'han donat fets rellevants en el compartiment BORSA INTERNACIONAL del Fons BSA INVERSIÓ , FI.